

ОТЧЕТ ЗА ВСЕОБХВАТНИЯ ДОХОД

за годината, завършваща на 31 декември 2017 година

	Приложения	2017 BGN'000	2016 BGN'000
Приходи	3	30,185	29,400
Други приходи/(загуби) от дейността, нетно	4	321	428
Промени в запасите от готова продукция и незавършено производство		46	(18)
Разходи за суровини и материали	5	(18,772)	(18,342)
Разходи за външни услуги	6	(2,165)	(2,131)
Разходи за персонала	7	(4,988)	(4,633)
Разходи за амортизация	13,14	(1,804)	(2,059)
Други разходи за дейността	8	(711)	(518)
<b>Печалба от оперативна дейност</b>		<b>2,112</b>	<b>2,127</b>
Финансови приходи	9	16	30
Финансови разходи	10	(119)	(204)
<b>Финансови (разходи) / приходи, нетно</b>		<b>(103)</b>	<b>(174)</b>
<b>Печалба преди данък върху печалбата</b>		<b>2,009</b>	<b>1,953</b>
Разход за данък върху печалбата	11	(205)	(200)
<b>Нетна печалба за годината</b>		<b>1,804</b>	<b>1,753</b>
<b>Други компоненти на всеобхватния доход:</b>			
<i>Компоненти, които няма да бъдат рекласифицирани в печалбата или загубата:</i>			
Последващи оценки на пенсионни планове с дефинирани доходи		(40)	(28)
Данък върху доходите, свързан с компонентите на другия всеобхватен доход, които няма да бъдат рекласифицирани	12	(40)	(28)
<i>Компоненти, които могат да бъдат рекласифицирани в печалбата или загубата</i>			
Друг всеобхватен доход за годината, нетно от данъци		(40)	(28)
<b>ОБЩО ВСЕОБХВАТЕН ДОХОД ЗА ГОДИНАТА</b>		<b>1,764</b>	<b>1,725</b>
Нетна печалба на акция	22	BGN 0.12	0.11


Приложенията на страници от 5 до 68 са неразделна част от финансовия отчет.

Изпълнителен директор:

Димитър Луканов

Гл. счетоводител (съставител):

Даниела Иванова





	Приложения	31 декември 2017 BGN'000	31 декември 2016 BGN'000
<b>АКТИВ</b>			
<b>Нетекущи активи</b>			
Имоти, машини и оборудване	13	20,740	21,221
Нематериални активи	14	20	60
Инвестиции в дъщерни дружества	15	-	318
Инвестиции на разположение и за продажба	16	6	6
		<u>20,766</u>	<u>21,605</u>
<b>Текущи активи</b>			
Материални запаси	17	4,148	4,508
Вземания от свързани предприятия	18	8,403	9,673
Търговски вземания	19	2,026	2,430
Други вземания и предплатени разходи	20	129	327
Парични средства и парични еквиваленти	21	122	3
		<u>14,828</u>	<u>16,941</u>
<b>ОБЩО АКТИВИ</b>		<u><b>35,594</b></u>	<u><b>38,546</b></u>
<b>СОБСТВЕН КАПИТАЛ И ПАСИВИ</b>			
<b>СОБСТВЕН КАПИТАЛ</b>			
Основен акционерен капитал		15,492	15,492
Обратно изкупени собствени акции		(33)	(33)
Резерви		7,198	5,984
Неразпределена печалба		4,800	4,789
	22	<u>27,457</u>	<u>26,232</u>
<b>ПАСИВИ</b>			
<b>Нетекущи задължения</b>			
Дългосрочни банкови заеми	23	1,144	1,128
Пасиви по отсрочени данъци	24	332	366
Дългосрочни задължения към персонала	25	182	128
Дългосрочни финансираня	26	1,151	1,364
		<u>2,809</u>	<u>2,986</u>
<b>Текущи задължения</b>			
Краткосрочни банкови заеми	27	849	3,510
Краткосрочна част на дългосрочни банкови заеми	23	645	1,325
Задължения към свързани предприятия	28	35	44
Търговски задължения	29	2,749	3,438
Краткосрочна част на финансиране	26	214	214
Други текущи задължения	30	836	797
		<u>5,328</u>	<u>9,328</u>
<b>ОБЩО ПАСИВИ</b>		<u><b>8,137</b></u>	<u><b>12,314</b></u>
<b>ОБЩО СОБСТВЕН КАПИТАЛ И ПАСИВИ</b>		<u><b>35,594</b></u>	<u><b>38,546</b></u>

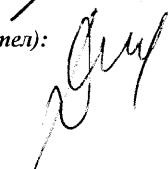
Приложенията на страници от 5 до 68 са неразделна част от финансовия отчет.


Финансовият отчет на страници от 1 до 68 е одобрен за издаване от Съвета на директорите и е подписан на 29 март 2018 година от:

Изпълнителен директор:

Гл. счетоводител (съставител):





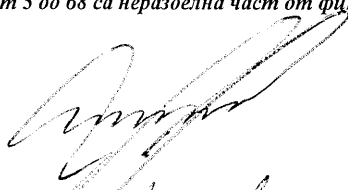
ОТЧЕТ ЗА ПАРИЧНИТЕ ПОТОЦИ

за годината, завършваща на 31 декември 2017 година

	Приложения	2017 BGN'000	2016 BGN'000
<b>Парични потоци от оперативна дейност</b>			
Постъпления от клиенти		34,977	29,995
Плащания на доставчици		(24,580)	(23,373)
Плащания на персонала и за социалното осигуряване		(4,811)	(4,581)
Платени данъци (без данъци върху печалбата)		(569)	(388)
Възстановени данъци (без данъци върху печалбата)		683	769
Платени данъци върху печалбата		(241)	(236)
Платени лихви и банкови такси по заеми за оборотни средства		(63)	(88)
Други (плащания) / постъпления, нетно		(56)	(104)
<b>Нетни парични потоци от оперативна дейност</b>		<b>5,340</b>	<b>1,994</b>
<b>Парични потоци от инвестиционна дейност</b>			
Покупки на имоти, машини и оборудване		(1,682)	(1,303)
Постъпления от продажби на имоти, машини и оборудване		178	32
Възстановени заеми, предоставени на свързани предприятия		67	338
Получени лихви по предоставени заеми		133	62
<b>Нетни парични потоци използвани в инвестиционна дейност</b>		<b>(1,304)</b>	<b>(871)</b>
<b>Парични потоци от финансова дейност</b>			
Постъпления от дългосрочни банкови заеми		1,130	831
Изплащане на дългосрочни банкови заеми		(1,794)	(1,864)
Нетно изменение на банков овърдрафт		(2,659)	453
Платени лихви, такси и комисиони по заеми с инвестиционно предназначение		(58)	(95)
Изплатени дивиденди		(536)	(534)
<b>Нетни парични използвани във финансова дейност</b>		<b>(3,917)</b>	<b>(1,209)</b>
<b>Нетно увеличение / (намаление) на паричните средства и паричните еквиваленти</b>		<b>119</b>	<b>(86)</b>
Парични средства и парични еквиваленти на 1 януари		3	89
<b>Парични средства и парични еквиваленти на 31 декември</b>	21	<b>122</b>	<b>3</b>

Приложенията на страници от 5 до 68 са неразделна част от финансовия отчет.

Изпълнителен директор:

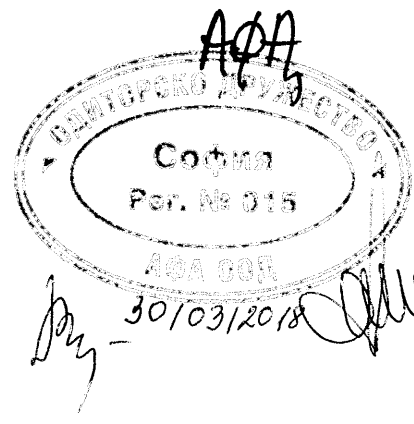


/Димитър Луканов/

Гл. счетоводител (съставител):



/Даниела Иванова/



**АРОМА АД**

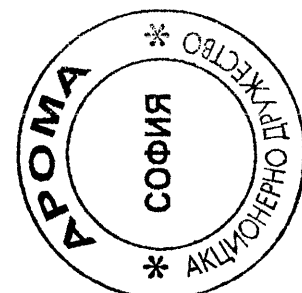
**ОТЧЕТ ЗА ПРОМЕНИТЕ В СОБСТВЕНИЯ КАПИТАЛ**  
за годината, завършваща на 31 декември 2017 година

Приложения	Основен акционерен капитал	Обратно изкупени собствени акции	Законови резерви	Допълнителни и резерви	Неразделена печалба	Общо собствен капитал
	BGN'000	BGN'000	BGN'000	BGN'000	BGN'000	BGN'000
Салдо към 1 януари 2016 година	15,492	(33)	3,875	972	4,739	25,045
<b>Промени в собствения капитал за 2016 година</b>						
Разпределение на печалбата за:			1,137		(1,675)	(538)
* резерви			1,137		(1,137)	-
* дивиденди					(538)	(538)
<b>Общ всеобхватен доход за годината, в т.ч.:</b>					1,725	1,725
* нетна печалба за годината					1,753	1,753
* други компоненти на всеобхватния доход, нетно от данъци					(28)	(28)
Салдо към 31 декември 2016 година	15,492	(33)	5,012	972	4,789	26,232
<b>Промени в собствения капитал за 2017 година</b>						
Разпределение на печалбата за:			1,214		(1,753)	(539)
* резерви			1,214		(1,214)	-
* дивиденди					(539)	(539)
<b>Общ всеобхватен доход за годината, в т.ч.:</b>					1,764	1,764
* печалба за годината					1,804	1,804
* други компоненти на всеобхватния доход, нетно от данъци					(40)	(40)
Салдо към 31 декември 2017 година	15,492	(33)	6,226	972	4,800	27,457

Приложенията на страници от 5 до 68 са неразделна част от финансовия отчет.

Изпълнителен директор:

*[Signature]*  
Димитър Лукинов



Гл. счетоводител (съставител):

*[Signature]*

Даниела Иванова

